

...der Unterschied  
wird Sie überzeugen!

# GRUND & SCHÖN

PFLANZEN~HAARFARBEN



- ◆ **reine Pflanzen-Rohstoffe!**
- ◆ **auch für Jugendliche unter 16 Jahren erlaubt!**
- ◆ **natürlich und in Handarbeit hergestellt!**

# GSUND & SCHÖN Pflanzen-Haarfarben

**Hinweis bezüglich gleichberechtigter Anreden im Text: Für eine bessere Lesbarkeit verzichten wir auf die Doppel-Formulierungen für beide Geschlechter. KEINESFALLS wollen wir dadurch ein Geschlecht weniger respektieren! Wir wollen immer alle Menschen, unabhängig von Geschlecht, Gesinnung oder Religion gleichwertig ansprechen.**

## Philosophie:

Nach langem Recherchieren, (Weiter)Entwickeln und Testen freuen wir uns, einen langgehegten Wunsch unserer vielen Natur- und Bio-Friseure erfüllen zu können, indem wir Ihnen echte Pflanzen-Haarfarben aus dem Hause der GSUND & SCHÖN GmbH vorstellen dürfen.

Wie es unsere langjährigen Stammkunden bereits gewohnt sind, bieten wir Ihnen auch in diesem Bereich absolut naturreine Spezialprodukte an. Daher verzichten wir auf jegliche Hilfsstoffe und Farbverstärker aus der „Chemieküche“!

Bewusst reduzieren wir das sorgfältig abgestimmte Sortiment auf das Wesentliche, keineswegs wollen wir nur „natürliche Kopien“ der für uns fraglichen Vielfalt an Farbnuancen von chemischen oder naturnahen Haarfarben anbieten!

Unser Weg soll Ihre Kreativität und Ihr Wissen um die Zusammenhänge von Haaren und Pflanzen-Haarfarben fördern und Ihnen dadurch nahezu uneingeschränkte Möglichkeiten bieten.

Auf den folgenden Seiten wollen wir Ihnen wichtige Infos und wertvolle Tipps zu unseren Produkten



vermitteln. Sie halten hier also keinen klassischen Werbefolder in den Händen, sondern ein wertvolles „Werkzeug“, welches bei „Benutzung“ in Kombination mit Ihrem Fachwissen und Ihrer Kreativität zum Erfolg verhelfen kann.

Für Neueinsteiger in die Arbeit mit Pflanzen-Haarfarben bieten wir gerne individuelle Schulungen an.

Beachten Sie diesbezüglich das Seminarprogramm!

**Das GSUND & SCHÖN Team wünscht Ihnen viel Freude und Erfolg mit den reinen GSUND & SCHÖN Pflanzen-Haarfarben!**

## GSUND & SCHÖN Pflanz-Haarfarben sind...

- ✓ aus reinen Pflanzenfarbstoffen hergestellt und haben je nach Verfügbarkeit einen wertvollen Bio-Anteil
- ✓ auch für Jugendliche unter 16 Jahren erlaubt
- ✓ natürlich und mit viel Handarbeit und von uns in Österreich hergestellt

Schönes und gesundes Haar ist wohl der Wunsch von fast jedem Menschen. Sind sie doch ein untrügliches Zeichen für Gesundheit, Wohlbefinden und natürlich auch für Schönheit.

Daher versuchen Menschen seit Jahrtausenden, die Farbe ihrer Haare zu beeinflussen und dadurch auch ihr Leben und die Ausstrahlung zu steuern. Mit reinen



Naturfarben wird dies immer authentisch um Nuancen geschehen und so den Menschen immer harmnisch erscheinen lassen.

### **Stark durch Kooperationen ...**

Besonders freut uns die kreative Kooperation mit Frau Franziska Ernst aus Hamburg. Sie ist die Tochter von Herrn Ernesto Ernst, der schon ab den frühen 70iger Jahren große Pionierarbeit für Pflanzen-Haarfarben leistete.

Damit war er einer der berühmtesten Friseure seiner Zeit! Er vermittelte sein Wissen an renommierte Friseur und an den Friseurachwuchs, dies geht z.B. aus einem Fachbuch der Friseur-Berufsschule der 80iger Jahre eindeutig hervor.

Wir, das GSUND & SCHÖN Team freuen uns sehr, dass man uns die bewährten Grundrezepturen des Familien-Unternehmens „Ernesto Ernst“ anvertraut hat und wir werden Diese mit dem nötigen Respekt und mit Ehrlichkeit weiterleben lassen.

## Arbeiten mit GSUND & SCHÖN Pflanz-Haarfarben:







Unser Grundsatz zu den Pflanzen-Haarfarben ist, mit einer fein ausgewählten Farbpalette die Kreativität und das Fachwissen der Natur- und Bio-Friseure zu fordern.

Unser Ziel ist es nicht den Friseuren 20-30 verschiedene Farbnuancen vorzulegen, die sich in der Rezeptur oft nur minimal unterscheiden. Der Friseur soll durch das richtige Beurteilen der Ausgangssituation, dem

eventuellen Vermischen der einzelnen Farbtöne aus unserem Sortiment bzw. durch verschiedene Einwirkzeiten individuell jenen Farbton kreieren, der für die Kunden authentisch wirkt.

Auch im Naturbereich werden die Farbpaletten ständig größer – wir fragen uns: „Braucht man immer mehr um gut oder besser zu sein oder liegen Qualitäten wo möglich ganz wo anders?!?“

### **Vielleicht zweifelt nun so manch „Pflanzenfarben erfahrener Friseur“, aber:**

-  Wir wollen Ihnen als kompetente Friseurin und Friseur ein praktisches und individuelles „Werkzeug“ in die Hand geben.
-  In Kombination mit Ihrem Wissen über Haare, Ihrer Beurteilungskraft und Ihrer Kreativität werden Sie von der Vielfalt der Möglichkeiten und der Einfachheit der Anwendung begeistert sein.
-  Man könnte auch sagen: „Wir wollen die Angst vor der Pflanzen-Haarfarbe nehmen, wir wollen sozusagen das „Eis“ brechen – Ihre Bedenken auflösen.“
-  Wir bieten Ihnen dazu auch gerne individuelle Schulungen und Workshops an. Diese sind bei uns NICHT verpflichtend, denn Sie haben schließlich Ihr Handwerk gelernt. Sie haben Erfahrungen, Sie sind kreativ und Sie haben eine gesunde Portion Mut – sonst wären Sie nicht Natur- bzw. Bio-Friseur! Bei Bedarf stehen wir aber gerne zur Verfügung!
-  Für Neueinsteiger sind Schulungen aber sehr empfehlenswert!  
(Beachten Sie bitte unser Seminarprogramm)
-  Wir liefern Ihnen bewusst keine „Fertigbackmischung“ – denn wir wissen, dass Sie die richtige Beurteilung der Grundhaarfarbe, des Grauanteils und der Haarstruktur machen werden!

## Was können GSUND & SCHÖN Pflanzen-Haarfarben:

### ◆ Freuen Sie sich auf gesundes glänzendes Haar!

Die ausgewogene Mischung aus verschiedenen Pflanzenpulvern kann die Haarstruktur kräftigen, fördert gesunden Glanz und bringt einen harmonischen, individuellen Farbton in das Haar.

### ◆ GSUND & SCHÖN Pflanzen-Haarfarben sind **auch für Jugendliche unter 16 Jahren erlaubt**, da keine bedenklichen Inhaltsstoffe enthalten sind.

### ◆ Reine Pflanzen-Haarfarben können in der Regel auch von Allergikern verwendet werden. Uns sind keine allergischen Reaktionen bekannt. Im Zweifelsfall empfehlen wir an einer verdeckten Strähne einen vorsichtigen Test!

### ◆ Beginnender **Grau- bzw. Weißanteil**, kann mit **Farbspülungen** schnell und effektiv korrigiert werden. Das leuchtende „Silber-Weiß“ bekommt einen leicht goldigen Schimmer!

### ◆ Aber auch **bei höherem Anteil von pigmentfreien Haaren** kann ein **gutes Farbergebnis** erreicht werden. Das Haar wirkt ab einem „Weißanteil“ von ca. 30% natürlich gestrahnt oder hat eine etwas geringere Farbtiefe als pigmentiertes Haar.

### ◆ Die **Farbtiefe** nimmt durch „Vorpigmentieren“ und auch durch wiederholte Anwendung der GSUND & SCHÖN Pflanzen-Haarfarben wesentlich zu.

### ◆ Auch die **positiven Effekte für die Haargesundheit** steigern sich. Durch das natürlich enthaltene Tannin kann sich die Talgproduktion der Kopfhaut regulieren und die Splissanfälligkeit kann reduziert werden.

### ◆ Reine Pflanzen-Haarfarben können **nicht** in einem Färbeschritt **um mehrere Farbtöne dunkler färben als der Naturton** ist.

Sie stehen daher auch nicht so intensiv vor dem Problem eines starken Farbunterschiedes am Ansatz, da der Übergang harmonisch ist! *Bedenken Sie, je weiter Sie von der Naturhaarfarbe abweichen, desto mehr wird der Farbunterschied im Ansatz binnen kurzer Zeit sichtbar!*

### ◆ Sie schonen aber auch Ihre Gesundheit, die Gesundheit Ihres Kunden und vor allem auch die Umwelt! Da es sich um 100% natürliche Pflanzenstoffe handelt, wird weder das Abwasser noch die Umwelt belastet. **Unsere Pflanzen-Haarfarben sind vegan!**

# Was können unsere Pflanzen-Haarfarben nicht?

Die Natur zeigt uns auch Grenzen! Aber vieles – ja sogar sehr vieles ist möglich.

Moderne Frisuren mit pfiffigen Farbeffekten sind genauso möglich wie eine sanfte Tönung oder eine farblose Pflege mit der „Glanzpflege“!

## **Nicht möglich ist mit wirklich REINEN Pflanzen-Haarfarben:**

- ➔ helle Naturfarbtöne in sehr dunkle Braun-Töne oder zu schwarzem Haar zu färben.
- ➔ um mehrere Farbtöne in einem Arbeitsschritt dunkler Färben.
- ➔ knallige Kupferrot-Töne bei dunkler Grundhaarfarbe.
- ➔ den Naturfarbton aufhellen oder „blondieren“.
- ➔ unpigmentiertes – weißes Haar kann nicht gleich dunkel gefärbt werden, wie pigmentiertes Haar.  
*Es bleibt immer heller, weil sie keine Farbtiefe mehr besitzen, was aber einen natürlichen Strähnen Effekt bringt.*



## **Beachten Sie bitte unbedingt,**

dass auch gewisse Vorbehandlungen der Haare Einfluss auf das Farbergebnis von Pflanzen-Haarfarben und auf die Haarsituation allgemein haben können!

Dies könnte z.B. eine **Dauerwelle, chemische Färbung** oder **Blondierung**, aber auch sehr viel Sonne, Chlor aus dem Schwimmbad, chemische Pflege- oder Styling-Produkte oder Ähnliches sein.

So können Pflanzen-Haarfarben einerseits bei strapaziertem oder angegriffenem Haar zur Verbesserung der Haarstruktur beitragen, andererseits können das Farbergebnis und die Haarstruktur stärker als im natürlichen Schwankungsbereich abweichen.

**Daher sollten strapazierende Vorbehandlungen nach Möglichkeit mindestens 6-8 Wochen zurück liegen oder Sie testen vorher vorsichtig an einer einzelnen verdeckten Haarsträhne!**

Bei **Hautverletzungen im Färbereich** darf die Pflanzen-Haarfarbe NICHT angewendet werden!

# Produktsortiment - welche Farbtöne gibt es:

(Details bitte der Farbtabelle entnehmen)

**Wichtig:** Beachten Sie bitte, dass Pflanzen-Haarfarben immer in einem individuellen Farbton ausfallen, abhängig von Grundhaarfarbe, Haarstruktur und Vorbehandlung.

Bei den Braun- und Schwarztönen dauert die endgültige Farbentwicklung mindestens 48 Stunden, währenddessen dunkelt die Farbe deutlich nach und wird noch satter. Bedenken Sie das bitte bzw. weisen Sie Ihre Kunden darauf hin!



## HAARPFLEGE:

### Glanzpflege für jede Grundhaarfarbe und zur Kopfhautpflege

Art.Nr.: 31 000 (420g); 31 000p (200g-Tester)

Unsere „**Glanzpflege**“ ist eine pflegende, stärkende und grundsätzlich NICHT färbende Haar- & Kopfhautkur. Feines Haar erhält optisch mehr Volumen und bekommt einen natürlich gesunden Glanz.



**ACHTUNG** – Keinesfalls die Beimischfarbe „Schwarz“ zur Glanzpflege geben!



**Hinweis:** Weißes pigmentfreies Haar kann nach der Anwendung leicht goldig schimmern.

**Tipp:** Bei schnell fettender Kopfhaut braucht bei regelmäßiger Anwendung der „Glanzpflege“ in Kombination mit einem echten Natur-Shampoo das Haar weniger häufig gewaschen werden.

Schuppige Kopfhaut kann sich durch die regelmäßige Anwendung regulieren, wodurch die Schuppung deutlich nachlässt! Mischen Sie dazu 1 EL hochwertiges Bio-Pflanzenöl in den „Brei“. Optimal ist „**SANOLL GoldÖl**“ (Art.Nr. 14 560) oder biologisches Arganöl.

Hochwertige Bio-Shampoo's finden Sie im **SANOLL Haarpflege Katalog** oder dem **Dea-Dia Friseurkosmetik Katalog**...

**Ehrliche Volldeklaration:** Cassia, Brennnesselblätter, Ratanhiawurzel, Eichenrinde, Quinoaschalen.



## BLOND FARB TÖNE:

### Champagner

für weißes bis hellblondes Haar

Art.Nr.: 31 110 (420g);  
31 110p (200g-Tester)



ACHTUNG – Keinesfalls die Beimischfarbe „Schwarz“ zu dieser Pflanzen-Haarfarbe geben!

Bei weißem Haar wirkt die Haarfarbe nach der Anwendung durch einen leichten Champagner-Schimmer lebendiger.

Hellblondes Haar bekommt mehr Tiefenwirkung und einen seidigen Glanz. Feines Haar erhält mehr Volumen.

### Blond

für weißes bis mittelblondes Haar

Art.Nr.: 31 130 (420g);  
31 130p (200g-Tester)



ACHTUNG – Keinesfalls die Beimischfarbe „Schwarz“ zu dieser Pflanzen-Haarfarbe geben!

Verwenden Sie unsere Pflanzen-Haarfarbe „Blond“ um ein schönes helles Goldblond bei weißem und grauem Haar zu erreichen. Bei hellblondem Haar erreichen Sie einen goldigen Blond-Ton. Ab blonder Grundhaarfarbe bekommen Sie goldigen Glanz und Volumen.

### Honig-Blond

für weißes bis dunkelblondes Haar

Art.Nr.: 31 150 (420g);  
31 150p (200g-Tester)



ACHTUNG – Keinesfalls die Beimischfarbe „Schwarz“ zu dieser Pflanzen-Haarfarbe geben!

Mit der Pflanzen-Haarfarbe „Honig-Blond“ können Sie je nach Einwirkzeit einen sanften Gold-Blond-Farbtönen bis warmen Dunkel-Blond-Farbtönen erreichen.

**Hinweis:** Je länger die Einwirkzeit, desto goldiger und glänzender wird das Ergebnis!

**Ehrliche Volldeklaration:** Cassia, Henna, Gelbholz, Birkenblätter, Brennnesselblätter, Quinoaschalen.

**Hinweis:** Je länger die Einwirkzeit, desto goldiger bzw. sanft rötlicher wird das Ergebnis!

**Ehrliche Volldeklaration:** Cassia, Henna, Birkenblätter, Brennnesselblätter, Rotsandelholz, Gelbholz, Quinoaschalen.

**Hinweis:** Je länger die Einwirkzeit, desto mehr goldig bis rötlich wird das Ergebnis!

**Ehrliche Volldeklaration:** Cassia, Henna, Brennnesselblätter, Rotsandelholz, Hibiskusblüten, Kamillenblüten, Javanische Gelbwurz, Quinoaschalen.

## ROT FARBTÖNE:

### Kupfer-Blond

für weißes bis dunkelblondes Haar



Maximale Zugabe der  
Beimischfarbe „Schwarz“:  
10 g pro 100 g Farbe

Art.Nr.: 31 310 (420g); 31 310p (200g-Tester)

Bei Anwendung der Pflanzen-Haarfarbe „Kupfer-Blond“ können Sie je nach Einwirkzeit ein leicht rötliches bis intensives Dunkel-Blond mit kupfrigem Glanz erreichen.

### Kupfer-Rot

für weißes bis mittelbraunes Haar



Maximale Zugabe der  
Beimischfarbe „Schwarz“:  
30 g pro 100 g Farbe

Art.Nr.: 31 330 (420g);

31 330p (200g-Tester)



**Hinweis:** Je länger die Einwirkzeit, desto intensiver der Rotton!

**Ehrliche Volldeklaration:** Cassia, Henna, Brennnesselblätter, Rotsandelholz, Hibiskusblüten, Javanische Gelbwurz, Rote Beete, Quinoaschalen.

Der Farbton „Kupfer-Rot“ ergibt bei heller Grundhaarfarbe einen kräftigen kupfrig-karottigen Rot-Ton. Mittel- bis dunkelblondes Haar erhält einen schönen „Tizian-Farbton“.

Dunkleres Haar bekommt je nach Ausgangssituation einen effektiv glänzenden rötlichen Schimmer.

**Hinweis:** Je länger die Einwirkzeit, desto satter/dunkler der Farbton!

**Tipp:** Die „GSUND & SCHÖN Pflanzen-Haarfarbe Kupfer-Rot“ eignet sich besonders auch zum Vorpigmentieren vor der Anwendung von Braun-Tönen auf weißem bzw. sehr hellem Haar.

**Ehrliche Volldeklaration:** Henna, Brennnesselblätter, Quinoaschalen, Rotsandelholz, Hibiskusblüten, Rote Beete, Cassia.

## BRAUN FARBTÖNE:

### Kastanien-Braun

für weißes bis mittelbraunes Haar



Art.Nr.: 31 510 (420g); 31 510p (200g-Tester)

Maximale Zugabe der  
Beimischfarbe „Schwarz“:  
25 g pro 100 g Farbe

Mit der Pflanzen-Haarfarbe „Kastanien-Braun“ erhalten Sie bei blonder bis mittelblonder Grundhaarfarben einen „warmen rot-braunen“ Farbton. Bei dunkelblonder bis hellbrauner Grundhaarfarben entsteht je nach Ausgangssituation ein wunderschöner „rot-braun schimmernder Glanz“.

### Mahagoni-Braun

für weißes bis schwarzes Haar



Art.Nr.: 31 530 (420g);  
31 530p (200g-Tester)

Maximale Zugabe der  
Beimischfarbe „Schwarz“:  
20 g pro 100 g Farbe

Bei den helleren Grundhaarfarben erreichen Sie mit der Pflanzen-Haarfarbe „Mahagoni-Braun“ einen schön glänzenden Mittel- bis Dunkelblond-Ton mit wenig Rot-Anteil.

Bei dunklerer Ausgangsbasis erreicht man einen satten „braunen bis schwarz-ähnlichen“ Farbton.

### Nuss-Braun

für mittelblondes bis schwarzes Haar

Mit Vorpigmentierung auch  
ab weißem Haar möglich!



Art.Nr.: 31 550 (420g); 31 550p (200g-Tester)

Maximale Zugabe der  
Beimischfarbe „Schwarz“:  
20 g pro 100 g Farbe

Dieser Klassiker unter den Farbtönen eignet sich besonders für mittelblondes bis mittelbraunes Haar, um einen glänzenden „Nussbraun-Farbton“ zu erreichen. Bei dunklerer Grundhaarfarbe und wiederholter Anwendung entsteht ein „satter und glänzender Dunkelbraun- bis schwarz-ähnlicher Ton“.

**Hinweis:** Je dunkler der Naturton ist, desto weniger rötlich ist das Ergebnis. Je länger die Einwirkzeit ist, desto satter und glänzender wird der Braunton.

**Ehrliche Volldeklaration:** Henna, Indigo, Indigo-Extrakt, Brennesselblätter, Quinoaschalen, Rotsandelholz, Rote Beete, Walnussblätter, Eichenrinde, Kaffee.

**Hinweis:** Bei blonder bis mittelbrauner Grundhaarfarbe und wiederholter Anwendung, ist auch ein „sattes Dunkelbraun“ zu erreichen. Durch das Abmischen mit der Beimisch-Farbe „Schwarz“ kann ein dunkles, etwas „kühleres“ Braun erreicht werden.

**Ehrliche Volldeklaration:** Indigo, Henna, Indigo-Extrakt, Brennesselblätter, Quinoaschalen, Rotsandelholz, Hibiskusblüten, Rote Beete, Walnusschalen, Eichenrinde, Kaffee.

**Hinweis:** Bei weißer bis blonder Grund Haarfarbe oder hohem Weißanteil empfehlen wir vor der Anwendung dieses Farbtons eine Vorpigmentierung mit der Pflanzen-Haarfarbe „Kupfer-Rot“!

**Ehrliche Volldeklaration:** Indigo, Henna, Walnusschalen, Indigo-Extrakt, Brennesselblätter, Quinoaschalen, Kaffee, Walnussblätter, Eichenrinde, Cassia.

## BEIMISCH-FARBTÖNE:

### „Schwarz“

#### als Beimisch- und Abtönfarbe

Art.Nr.: 31 710 (420g); 31 710p (200g-Tester)

Achtung – Beimischfarbe „Schwarz“ darf NICHT pur am Haar angewendet werden!

„Schwarz“ dient als „Beimisch- oder Abtönfarbe“, um bei Anwendung der „**Rot- und Brauntöne**“ den Farbton etwas „aschiger“ wirken zu lassen. Die Farben leuchten dadurch weniger rötlich.

Kein „Schwarz“ zu Blondtönen mischen!



**Hinweis:** Haare können durch Beimischen von dieser Beimischfarbe NICHT tief-schwarz gefärbt werden, sondern maximal in einem „schwarz-ähnlichen“ Farbton!

**Beachten Sie bitte die angegebenen Beimischverhältnisse pro 100 g Pflanzenhaarfarbe!**

- ◆ Glanzpflege: KEIN „Schwarz“ beimischen
- ◆ Blond: KEIN „Schwarz“ beimischen
- ◆ Honig-Blond: KEIN „Schwarz“ beimischen
- ◆ Kupfer-Blond: max. 10 g pro 100 g PHF
- ◆ Kupfer-Rot: max. 30 g pro 100 g PHF
- ◆ Kastanien-Braun: max. 25 g pro 100 g PHF
- ◆ Mahagoni-Braun: max. 20 g pro 100 g PHF
- ◆ Nuss-Braun: max. 20 g pro 100 g PHF

**Ehrliche Volldeklaration:** Indigo, Brennnesselblätter, Quinoaschalen, Kaffee, Indigo-Extrakt, Walnusschalen, Walnussblätter, Eichenrinde.

## Die optimale Vorbehandlung:

Optimal ist eine **leicht basische Haarwäsche** vor der Färbung mit GSUND & SCHÖN Pflanzen-Haarfarbe, da dadurch die Schuppenschicht der Haare leicht geöffnet wird und auch eventuelle Vorbelastungen von früher verwendeten Haarpflege- und Styling Produkten gut ausgewaschen werden können.

**Vermeiden Sie unbedingt Pflege-Shampoos vor der Pflanzen-Haarfarbe!**

Wir empfehlen zur Vorbehandlung aus unserem Sortiment:

- ◆ **PurPur-Neutralshampoo** (Art.Nr. 21 100) aus unserer **DeaDia-FriseurKosmetik**
- ◆ **Shampoo pH 7,7** (Art.Nr. 11 140) von **SANOLL-Biokosmetik**

## Das optimale Auftragen der Pflanzen-Haarfarbe:

Das Pulver der Pflanzen-Haarfarben entsprechend dosiert in einen emaillierten oder Edelstahl-Topf geben. Dieser Topf sollte für ein warmes Wasserbad in der Abkühlphase in einen 2. Topf passen.

**Richtlinie zur Dosierung:**

- ◆ Kurze Haare: ca. 60-80 Gramm
- ◆ Mittellanges Haar (Schultern bedeckt): ca. 100-120 Gramm
- ◆ Langes Haar (bis Mitte Rücken): ca. 150-200 Gramm

Beachten Sie, dass je nach Haarfülle und Haarstruktur der Bedarf schwanken kann!

Das Pulver mit kochend heißem Wasser zu einer „Baby-Brei“ ähnlichen Konsistenz klumpen frei verrühren. Den Brei 5-10 Minuten unter wiederholtem Rühren ziehen und zu einer angenehm warmen Temperatur abkühlen lassen.

**Wichtiger Hinweis:** Da Sie hier ein unbehandeltes Naturprodukt in den Händen halten, kann dieses eventuell eine natürliche Keimbelastung aufweisen. Wir empfehlen daher einen Staubschutz beim Hantieren mit dem Pulver und den Brei mit kochend heißem Wasser anzurühren.

**Vorsicht – Verbrühungsgefahr!**



Während dieser Zeit den Kunden bzw. die Kundin entsprechend vorbereiten. So zum Beispiel die Haare vorwaschen, eventuell die Gesichtskonturen schützen, Kleiderschutz für Friseur und Kunden, usw.

Vor dem Auftragen der Pflanzen-Haarfarbe unbedingt die Temperatur prüfen! Diese sollte angenehm warm sein – keinesfalls zu kalt!

Dann die Farbe entsprechend der üblichen Techniken (z.B. Kreuz-Scheitel-Technik) deckend und satt, aber vor allem zügig auftragen. Bei Wärmeeinfluss mittels Trockenhaube oder Climazon den Haarbereich mit einer PE-Folie abdecken. Optimal ist der Einsatz einer Dampfhaube, da sich die Farbe unter Wärme und Feuchtigkeit optimal entwickeln kann! Bei einer Dampfhaube brauchen Sie keine PE-Folie. Die Einwirkzeit ist individuell, Richtzeiten finden Sie in der Farbtabelle.

## Ausspülen und schonendes Shampooonieren:

Nach dem gründlichen Ausspülen der GSUND & SCHÖN Pflanzen-Haarfarbe mit reinem Wasser (bei wenig Wasserdruck) ist das Shampooonieren mit einem natürlichen und gut pflegenden Shampoo wichtig.

**Tipp:** Achten Sie bitte in jedem Fall darauf, dass es ein echtes Natur-Shampoo ist, das heißt mit reinem Zuckertensid (COCO GLUCOSIDE) oder noch besser mit einem Gemisch aus heimischen Seifenkraut oder auch der indischen Waschnuss mit reinem Zuckertensid!

Wir empfehlen zum Shampooonieren:

- ◆ **RepNähr – Shampoo** (Art.Nr. 21 130)  
aus unserer **DeaDia-FriseurKosmetik**
- ◆ **Joghurt Molke-Shampoo** (Art.Nr. 11 120)  
von **SANOLL-Biokosmetik**
- ◆ **Festes Pflege-Shampoo** (Art.Nr. 11 129)  
von **SANOLL-Biokosmetik**

Eines dieser gut pflegenden Bio-Shampoos wird mit seinen hochwertigen Wirkstoffen und Pflanzenölen das Haar nachhaltig pflegen und die Pflanzen-Haarfarbe schützen.



## Der perfekte Abschluss:

Nach dem Shampooieren empfehlen wir unbedingt noch einen „sauren Abschluss“, damit sich die Schuppenschicht der Haare wieder schließen kann. Feinste Farbteilchen werden fixiert. Das Haar wird leicht kämmbar und es bekommt wunderbaren Glanz.

Dazu empfehlen wir:

- ◆ **TopVin Kosmetikessig Rosenblüten** (Art.Nr. 21 360)  
aus unserer **DeaDia-FriseurKosmetik**
- ◆ **Vinaigre Kosmetikessig Neroli** (Art.Nr. 11 380)  
von **SANOLL-Biokosmetik**

Bei Schwer-Kämmbaren oder sehr trockenen Haaren:

- ◆ **TopKur Haarmaske** (Art.Nr. 21 310)  
aus unserer **DeaDia-FriseurKosmetik**

Je nach Bedarf stehen zahlreiche weitere Haarpflege- und Styling Produkte zur Verfügung!

Infos dazu finden Sie in den jeweiligen Produkt-Katalogen von **DeaDia-FriseurKosmetik** oder der **Sanoll-Haarpflege**.

Schnell und vollständig finden Sie alle Infos unter **[www.gsund-und-schoen.at](http://www.gsund-und-schoen.at)**

## Wie geht's weiter:

Im Bedarfsfall kann ein entstehender Farbunterschied im Ansatz durch eine Ansatzfärbung nachgebessert werden. Sie müssen dazu, speziell bei langem Haar, nicht jedes Mal die gesamten Haarlängen färben.

Die Nachfärbe-Intervalle können durch die positiven Effekte von echten Pflanzen-Haarfarben flexibel und nach persönlichen Bedürfnissen gestalten werden. Es gibt ja keine „harten“ Übergänge am Ansatz.



## Und zu guter Letzt ...

... wünschen wir Ihnen und Ihrem Team viel Freude und Erfolg mit **GSUND & SCHÖN Pflanzen-Haarfarben**.

Wir möchten Sie hiermit auch herzlichst zu einem unserer **Pflanzen-Haarfarben-Workshops** einladen. Hier wird sowohl wissenswertes vermittelt, es soll aber auch eine Möglichkeit für einen praktischen Austausch untereinander sein und es soll vor allem ein interessanter Tag an einem schönen Ort, mit wunderbaren Menschen sein – einfach ein wohlverdienter Tag abseits des täglichen Tuns!

... und doch soll es ein Tag von großem Nutzen sein, ein Tag als gutes Fundament für das erfolgreiche Arbeiten mit tollen Pflanzen-Haarfarben!

***Ihr GSUND & SCHÖN Team wünscht  
viel Freude und Erfolg!***

### **Entwicklung und Produktion:**

**GSUND & SCHÖN GmbH**

**Abt. Kosmetikproduktion**

**A-4776 Diersbach, Dorf 14**

Tel: 0043-7719 / 86 888

Fax: 0043-7719 / 86 889

Mail: [produktion@gsund-und-schoen.at](mailto:produktion@gsund-und-schoen.at)

**[www.gsund-und-schoen.at](http://www.gsund-und-schoen.at)**

### **Vertrieb, Marketing, Logistik:**

**GSUND & SCHÖN GmbH**

**Groß- & Fachhandel**

**Bio-FriseurOase**

**A-4776 Diersbach, Dorf 14**

Tel: 0043-7719 / 86 888

Fax: 0043-7719 / 86 889


Mail: [office@gsund-und-schoen.at](mailto:office@gsund-und-schoen.at)

**[www.gsund-und-schoen.at](http://www.gsund-und-schoen.at)**

Medieninhaber: GSUND & SCHÖN GmbH, A-4776 Diersbach, Dorf 14  
Herstellung: Druck + Grafik Wambacher-Vees, Verlagsort: A-4780 Schärding, Stadtplatz 39



Übergeben durch:



Chg.Nr.: 2045